

**GYPSTREND s.r.o.**

IČO: 60322616

▼ BISNODE CERTIFIKÁTY



Spolehlivě platící firma

▼ INDIKÁTORY

Bisnode Skóring	Platební index	Insolvence	Likvidace	Nespolehlivý plátce DPH	Exekuce	Dluh
A	-3					
Nízké riziko	Platí včas	Ne	Ne	Ne	Ne	Ne

▼ IDENTIFIKACE

Registrovaný název	GYPSTREND s.r.o.	od 15. 12. 1993
Datum vzniku	15. 12. 1993	
IČ	60322616	od 15. 12. 1993
DIČ	CZ60322616	od 1. 5. 2004

▼ REGISTRAČNÍ ÚDAJE

Právní forma	Společnost s ručením omezeným	od 15. 12. 1993
Rejstříkový soud	Krajský soud v Ostravě	od 25. 9. 1997
Spisová značka OR	C 11488	od 15. 12. 1993
Finanční úřad	Územní pracoviště v Opavě	
Institucionální sektory (ESA 95)	Nefinanční podniky soukromé národní	od 15. 12. 1993
Plátce DPH	Registrováno k DPH	od 1. 1. 1995
Číslo účtu pro DPH	191330327/0600	od 1. 4. 2013

▼ KONTAKTNÍ ÚDAJE

Telefon	553 687 200 553 657 376 553 657 361	od 10. 11. 2012 od 14. 5. 2013 od 2. 12. 2014
Fax	553 657 126	od 29. 4. 2013
E-mail	info@gypstrend.cz gypstrend@opava.cz	od 29. 4. 2013 od 28. 1. 2013
www	http://www.gypstrend.cz http://www.gypstrend.cz/?clanek=1	od 28. 7. 2011 od 11. 1. 2013
Datová schránka	ijr9cut	od 18. 3. 2013

▼ ADRESA

Registrovaná adresa

● Stiborská 790, Kobeřice, 74727, Česká republika

od 11/2008

Adresa provozovny z RŽP

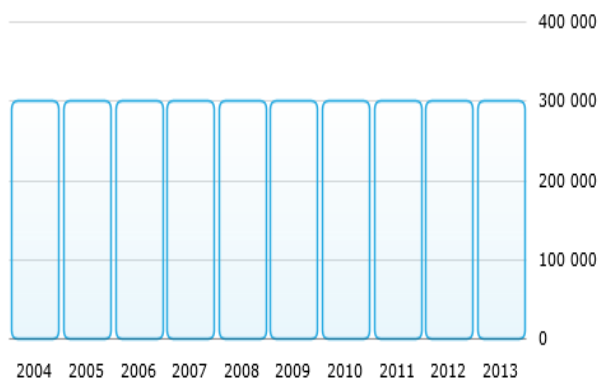
● Víta Nejedlého 666/18, Praha - Žižkov, 13000, Česká republika

od 1. 7. 2003

▼ VELIKOST

141mil. Kč obratu
dosáhla společnost v roce 2013

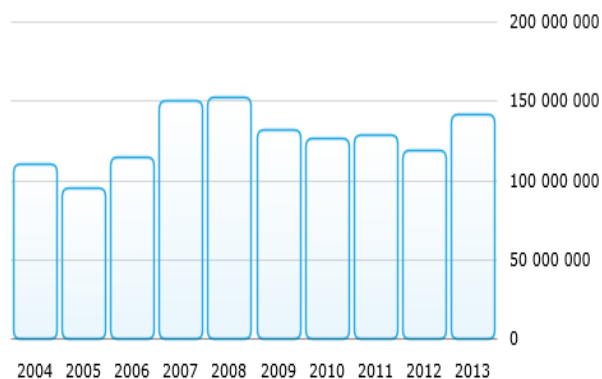
ZÁKLADNÍ KAPITÁL



Datová tabulka

Rok	Hodnota
2004	300 000 Kč
2005	300 000 Kč
2006	300 000 Kč
2007	300 000 Kč
2008	300 000 Kč
2009	300 000 Kč
2010	300 000 Kč
2011	300 000 Kč
2012	300 000 Kč
2013	300 000 Kč

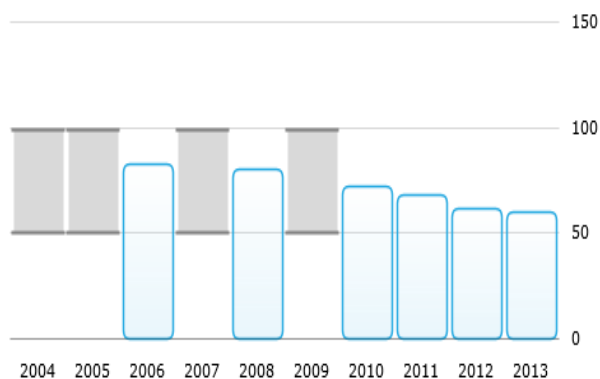
OBRAT



Datová tabulka

Rok	Hodnota	Kategorie
2004	110 519 000 Kč	100 000 000 - 199 999 999 Kč
2005	94 719 000 Kč	60 000 000 - 99 999 999 Kč
2006	114 499 000 Kč	100 000 000 - 199 999 999 Kč
2007	150 072 000 Kč	100 000 000 - 199 999 999 Kč
2008	152 726 000 Kč	100 000 000 - 199 999 999 Kč
2009	131 668 000 Kč	100 000 000 - 199 999 999 Kč
2010	126 731 000 Kč	100 000 000 - 199 999 999 Kč
2011	128 744 000 Kč	100 000 000 - 199 999 999 Kč
2012	118 444 000 Kč	100 000 000 - 199 999 999 Kč
2013	141 337 000 Kč	100 000 000 - 199 999 999 Kč

POČET ZAMĚSTNANCŮ



Datová tabulka

Rok	Hodnota	Kategorie
2004	-	50 - 99 zaměstnanců
2005	-	50 - 99 zaměstnanců
2006	83	50 - 99 zaměstnanců
2007	-	50 - 99 zaměstnanců
2008	80	50 - 99 zaměstnanců
2009	-	50 - 99 zaměstnanců
2010	72	50 - 99 zaměstnanců
2011	68	50 - 99 zaměstnanců
2012	62	50 - 99 zaměstnanců
2013	60	50 - 99 zaměstnanců

▼ ČINNOST

Hlavní NACE	Výroba vápna a sádry	23520
Vedlejší NACE	Dobývání kamene pro výtvarné nebo stavební účely, vápence, sádrovce, křídly a břidlice	08110
	Činnosti související s pozemní dopravou	52210
	Shromažďování, sběr a odstraňování odpadů, úprava odpadů k dalšímu využití	38000
	Výstavba bytových a nebytových budov	41200
	Maloobchod v nesespecializovaných prodejnách	47100
	Silniční nákladní doprava	49410
	Ostatní výzkum a vývoj v oblasti přírodních a technických věd	72190
	Výroba zámků a kování	25720
	Demolice a příprava stavenišť	43100
	Podpůrné činnosti pro rostlinnou výrobu	01610
	Ostatní těžba a dobývání j. n.	08990
	Výroba sádrových výrobků pro stavební účely	23620
	Zprostředkování velkoobchodu a velkoobchod v zastoupení	46100
	Výzkum a vývoj v oblasti společenských a humanitních věd	72200
Hlavní SIC	vápno	
Vedlejší SIC	výrobky ze sádry	
Institucionální sektory (ESA 95)	Nefinanční podniky soukromé národní	

▼ MANAGEMENT

Prokurista

Šimová Anna

od 21. 4. 2005

STATUTÁRNÍ A KONTROLNÍ ORGÁN

Jednatel

Peringer František

od 25. 9. 1997

BISNODE SKÓRING

A

 Nízké riziko

Aktualizováno 22. 10. 2015

A

Legenda

Stupeň	Popis	Pravděpodobnost úpadku
AAA	Minimální riziko	0,00 až 0,03 %
AA	Velmi nízké riziko	0,04 až 0,10 %
A	Nízké riziko	0,11 až 0,27 %
BBB	Střední riziko	0,28 až 0,71 %
BB	Akceptovatelné riziko	0,72 až 1,49 %
B	Zvýšené riziko	1,50 až 2,69 %
CCC	Vysoké riziko	2,70 až 5,16 %
CC	Velmi vysoké riziko	5,17 až 11,11 %
C	Extrémně vysoké riziko	11,12 až 99,99 %
D	Úpadek	100 %
N/A	Nehodnoceno	

Platí od 22. 10. 2015

Kreditní limit 10 161 000 Kč

Vývoj: 27. 6. 2015 - 11. 9. 2015 | 11. 9. 2015 - 24. 9. 2015 | 24. 9. 2015 - 10. 10. 2015 | od 10. 10. 2015

BBB

Střední riziko

A

Nízké riziko

BBB

Střední riziko

A

Nízké riziko

PLATEBNÍ MORÁLKA

-3

 dny po splatnosti
za posledních 12 měsíců

-30-0

Legenda

Interval	Popis
-30 až 0	Platí včas
1 až 4	Platí těsně po splatnosti
5 až 10	Platí krátce po splatnosti
11 až 20	Platí průměrně
21 až 30	Platí uspokojivě
31 až 60	Platí pozdě
61 až 90	Platí velmi pozdě
91 až 120	Platí extrémně pozdě
121 až 180	Riziko nezaplacení

Šedivá hodnota platebního indexu znamená, že poslední vypočtený platební index není aktuální.

Vypočteno k 9/2015
Počet dodavatelů 6
Počet faktur 15
Objem faktur 408 265 Kč

Minimální splatnost 0 dní
Průměrná splatnost 27 dní
Nejčastější splatnost 14 dní
Maximální splatnost 60 dní

0

 dny po splatnosti
za poslední 3 měsíce

-30-0

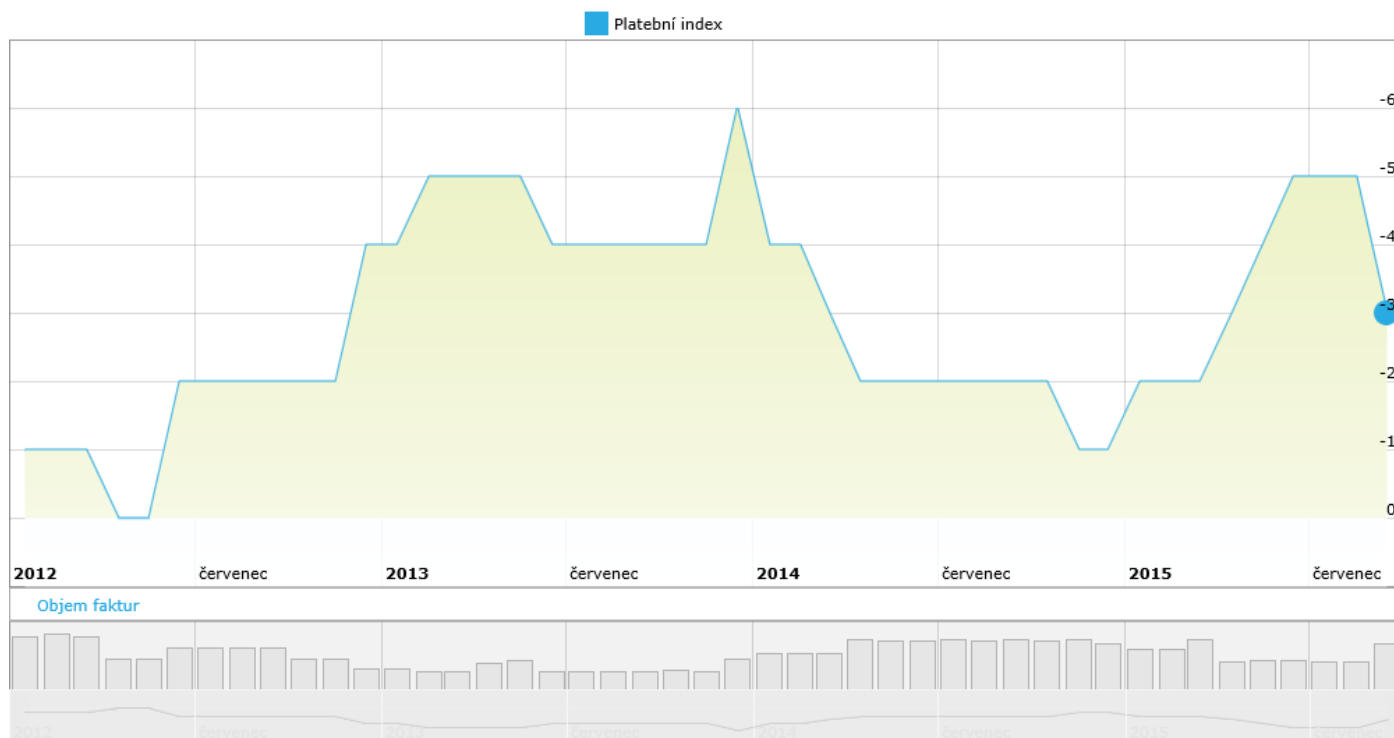
Legenda

Interval	Popis
-30 až 0	Platí včas
1 až 4	Platí těsně po splatnosti
5 až 10	Platí krátce po splatnosti
11 až 20	Platí průměrně
21 až 30	Platí uspokojivě
31 až 60	Platí pozdě
61 až 90	Platí velmi pozdě
91 až 120	Platí extrémně pozdě
121 až 180	Riziko nezaplacení

Šedivá hodnota platebního indexu znamená, že poslední vypočtený platební index není aktuální.

Vypočteno k 9/2015
Počet dodavatelů 4
Počet faktur 6
Objem faktur 174 331 Kč

Minimální splatnost 0 dní
Průměrná splatnost 31 dní
Nejčastější splatnost 14 dní
Maximální splatnost 60 dní

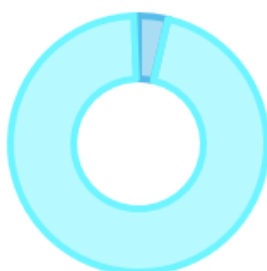


▼ FINANČNÍ VÝSLEDKY

	2011	2012	2013
	od:1. 1. 2011 do:31. 12. 2011 standard:OFU audit:Ne konsolidace:Ne (tis. Kč)	od:1. 1. 2012 do:31. 12. 2012 standard:OFU audit:Ne konsolidace:Ne (tis. Kč)	od:1. 1. 2013 do:31. 12. 2013 standard:OFU audit:Ano konsolidace:Ne (tis. Kč)
AKTIVA CELKEM	173 653	192 280	175 033
B. Dlouhodobý majetek	122 918	149 360	120 036
C. Oběžná aktiva	49 845	42 214	54 040
O.A. Ostatní aktiva časové rozlišení	890	706	957
PASIVA CELKEM	173 653	192 280	175 033
A. Vlastní kapitál	11 652	6 171	6 415
B. Cizí zdroje	160 900	185 104	167 630
O.P. Ostatní pasiva časové rozlišení	1 101	1 005	988
II. Výkony	122 382	114 199	101 607
V. Výnosy	128 744	118 444	141 337
N. Náklady	128 677	123 893	141 299
* Provozní výsledek hospodaření	1 315	-3 172	1 439
*** Výsledek hospodaření za účetní období (+/-)	4	-5 448	276
Hospodářský výsledek před zdaněním	67	-5 449	38

AKTIVA CELKEM

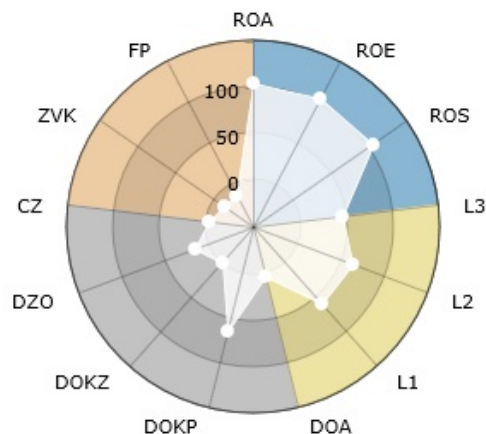
Dlouhodobý majetek	120,036,000
Oběžná aktiva	54,040,000
Ostatní aktiva časové rozlišení	957,000

PASIVA CELKEM

Vlastní kapitál	6,415,000
Cizí zdroje	167,630,000
Ostatní pasiva časové rozlišení	988,000

▼ **FINANČNÍ ANALÝZA**

	2011	2012	2013
	od:1. 1. 2011 do:31. 12. 2011	od:1. 1. 2012 do:31. 12. 2012	od:1. 1. 2013 do:31. 12. 2013
Ukazatele rentability			
ROA Rentabilita aktiv	0,00	-2,83	0,16
ROE Rentabilita vlastního jmění	0,03	-88,28	4,30
ROS Rentabilita tržeb	0,00	-7,52	0,44
Ukazatele likvidity			
L3 Běžná likvidita	4,07	2,72	3,99
L2 Pohotová likvidita	3,06	1,80	2,93
L1 Okamžitá likvidita	2,00	1,28	2,07
Ukazatele aktivity			
DOA Doba obratu aktiv	776,31	968,39	1 020,28
DOKP Doba obratu kr. pohledávek	56,98	40,21	66,17
DOKZ Doba obratu kr. závazků	54,02	77,15	77,87
DZO Doba obratu zásob	55,43	71,52	83,57
Ukazatele zadluženosti			
CZ Celková zadluženost	92,66	96,27	95,77
ZVK Zadluženost vlastního kapitálu	1 380,88	2 999,58	2 613,09
FP Finanční páka	14,90	31,16	27,28



MAJETKOVÉ VAZBY



Peringer František
 B. Němcové 35, Opava, 74601, Česká republika
 Je vlastněn: 100 %

100

Od 9. 7. 2015

Historie

- Peringer František (75 %)
- Peringer František (66,67 %)
- Peringer František (40 %)
- Halfar Jan, Ing. (40 %)
- ROTOCAST a.s. (33,33 %)
- POSLEDNÍ FEDERÁLNÍ s.r.o. (33,33 %)
- Sýkora Vladimír, JUDr. (33,33 %)
- Halfar Jan, Ing. (33,33 %)
- Peringer František (33,33 %)
- Sýkora Vladimír, JUDr. (33,33 %)
- ROTOCAST a.s. (25 %)
- Sýkora Vladimír, JUDr. (20 %)



GYPSTREND s.r.o.



BEHOLD a.s.
 Stiborská 790, Kobeřice, 74727, Česká republika
 Vlastní : 100 %

100

Od 19. 1. 2007

Historie

- Petráškův dvůr s. r. o. (34 %)
- Centrum Novodvorská, a.s. (2 %)

► INSOLVENCE

► LIKVIDACE

► EXEKUCE

► DLUHY

▼ POHLEDÁVKY

2/3 počet aktivních / z celkového počtu pohledávek za známou historii společnosti

POHLEDÁVKY Z ÚPADKU

Dlužník	Spisová značka	Událost	Datum od	Datum do
MOFIS CZECH s.r.o.	INS 28415/2014	Přihláška pohledávky	26. 11. 2014 12:30	
TARTARUS INVESTMENT s.r.o.	INS 33349/2013	Přihláška pohledávky	29. 5. 2014 07:58	

▼ CERTIFIKÁTY

Obdrzene certifikaty ISO 14001:2005 - Systémy environmentálního managementu
ISO 9001:2009 - Systémy managementu jakosti

▼ OBCHODNÍ VZTAHY

Auditor DANEPO s.r.o.

▼ DOTACE

0/4 počet probíhajících / z celkového počtu dotací za známou historii společnosti

Název projektu	Stav	Operační program	Alokovaná částka (Kč)	Proplacená částka (Kč)	Poskytovatel dotace	Datum alokace	Datum posl. průb. platby
Snížení imisní zátěže	Dokončený	OP Životní prostředí	1 858 015	1 858 015	Kohezní fond	31. 10. 2014	28. 11. 2014
Zavedení inovovaného produktu G-Sal plus do výroby společnosti GYPST REND s.r.o.	Dokončený	OP Podnikání a inovace	24 998 000	22 780 026	Evropský regionální rozvojový fond	19. 12. 2013	15. 6. 2015
Komplexní integrovaný informační systém	Dokončený	OP Podnikání a inovace	3 102 500	3 102 500	Evropský regionální rozvojový fond	13. 11. 2008	13. 1. 2011
Nákup nového kalcinátoru pro výrobu sádry	Dokončený	OP Podnikání a inovace	14 025 000	14 025 000	Evropský regionální rozvojový fond	18. 7. 2008	22. 6. 2010

▼ ZPRÁVY Z TISKU

Kategorie	Anotace	Datum
Ohlášená akvizice / fúze	Do sbírky listin byl dne 2.6.2015 uložen projekt vnitrostátní fúze sloučením spol. ROTOCAS a.s., IČ: 26792508 (nástupnická) a GYPST REND s.r.o., IČ: 60322616 (zanikající).	2. 6. 2015
Ohlášená akvizice / fúze	Do sbírky listin byl dne 25.6.2014 uložen projekt vnitrostátní fúze sloučením spol. ROTOCAS a.s., IČ: 26792508 (nástupnická) a GYPST REND s.r.o., IČ: 60322616 (zanikající).	25. 6. 2014